

طفولة يسوع



TRUEWAY KIDS.COM

المقدمة

في هذا الدرس سنتعلم عن حياة يسوع عندما كان طفلاً. الكتاب المقدس لا يخبرنا الكثيراً عن حياة يسوع بين ولادته وخدمته، لكن لدينا مقطعاً واحداً يتحدث عن طفولة يسوع موجود في لوقا 2: 41-52.

الأفكار الرئيسية:

- يسوع أصبح إنساناً وكبر مثلنا تماماً.
- أحب يسوع كلمة الله وأحب بيت الله.
- يجب أن نكون حريصين على ألا ننسى يسوع.

دليل المعلم

أبدأ الدرس هذا الأسبوع، بالتذكير ببعض الدروس السابقة. اسأل طفلك إذا كان يتذكر أين ولد يسوع؟ بيت لحم. أذكر كيف بعد مغادرتهم إلى مصر ليكي يختبأوا من ملك هيرودس، يوسف، مريم ويسوع رجعوا إلى الناصرة. أكد على فكر أن يسوع عاش حياة طبيعية مثلنا تماماً. كان يأكل الفطور، الغذاء والعشاء. شارك أيضاً كيف أن مريم ويوسف كان لديهم أولاد آخرين. نشأ يسوع بعائلة عادية. اشرح كيف أن يسوع كان يذهب إلى كنيس ليتعلم عن العهد القديم.

اقرأ لوقا 2:40. تحدث عن نمو يسوع: (1) نما بالحكمة. تعلم أشياء كثيرة بالمدرسة، الكنيس ومن الآخرين. (2) نما جسدياً. أكل جيداً وبقي يتغذا جيداً لكي ينمو قوياً وسليماً. (3) نما روحياً. تعلم الكتاب المقدس، كان يصلي وكان يحب الله. (4) نما اجتماعياً. كون صدقات وعامل الآخرين بالطريقة التي يحب بها أن يُعامل.

أشرح كيف يجب علينا أن ننمو في هذا المحيط. اعطي أمثلة عن كيف يجب علينا أن ننمو في هذا المحيط. حاول أن تجد صور قديمة أو ثياب لطفلك، لتذكره كيف أنه نما جسدياً. أعطهم بعض الأمثلة للنقاش، مثال كيف تناولوا الطعام بأنفسهم وذكرهم كيف لم يستطيعوا القيام بذلك عندما كانوا مولودين حديثاً.

شارك كيف يسوع عندما بلغ 12 سنة من عمره ذهب مع عائلته إلى القدس للاحتفال بعيد الفصح. ملاحظة: مرحلة ما قبل المدرسة، يعتبرون الأطفال ذات عمر 12 سنة كبير. حاول أن تفكر بأحد ما عمره 12 سنة. إذا كان في كنيسك، ربما تقدر أن تدعوه لحضور الصف معك.

تحدث كيف أن قانون اليهودي يطلب من الناس أن يحتفلوا بالفصح وبعيد الأعياد الأخرى. تأمل بعيد الفصح وكيف أنقذ الله شعبه من مصر. فكر ببعض المناسبات التي نحتفل بها وما التي تعلمنا عن الله. عيد الميلاد (كرسميس)، عيد الفصح، العنصرة إلخ.

شارك كيف أن في طريق العودة إلى بيت لحم، مريم ويسوع لاحظوا اختفاء يسوع. يمكنك أن تشارك قصة عن الضياع أو شخصية خيالية ضاعت في السوبر ماركت. فكر في مشاعر الطفل والوالدين. تحدث عن أهمية أن نبقي قريبين من والدينا وبأن نمسك بأيديهم في الأماكن المزدحمة حتى لا نضيع.

فكر في بعض الأوقات التي ننسى فيها أمر يسوع. ربما نكون قد أقتربنا أمراً سيئاً، ونعلم بأن يسوع لن يعجبه لاننا نسينا أن نصلي وبأن نفكر بما يكرمه.

تحدث كيف أن مريم ويوسف بحثوا في كل مكان ليجدوا يسوع، وجدوه في الهيكل يعلم المعلمين. رغم أنه كان مازال يافعاً، أحب الكتاب المقدس وأراد أن يتحدث عنه مع الآخرين. أخبر طفلك بمدى سعادتك عندما يشاركون قصص التي تعلموها من الكتاب المقدس معك. شارك كيف عاد يسوع مع مريم ويوسف. علم يسوع أهمية إطاعة الوالدين.



مريم ويوسف أخبروا يسوع أنه جاء الوقت العودة إلى المنزل.
يسوع رجع إلى الناصرة مع مريم ويوسف.
كان يعلم أهمية إطاعة الوالدين.
حفظت مريم هذه اللحظات في قلبها. وستمّر يسوع في النمو.



عندما كان يسوع طفلاً كان يعيش في الناصرة مع عائلته، عندما بلغ يسوع 12 سنة من عمره، سافر مع عائلته إلى القدس لحضور احتفال خاص.
استغرق الأمر عدة أيام للوصول إلى هناك. كانت أورشليم مدينة كبيرة بها هيكل كبير.



بعد الاحتفال، جاء الوقت العودة إلى الناصرة.
في طريق العودة، مريم ويوسف لاحظوا أن يسوع
كان مفقود. ذهبوا لكي يتأكدوا ما إذا كان يلعب مع
أقاربه أو مع أصدقائه، لكن لم يكن هناك.
كانوا قلقين جداً عليه. عادوا إلى القدس للبحث
عن يسوع.



وجدوا يسوع في الهيكل وقد كان يتحدث عن
الكتاب المقدس.
كان يستمتع جداً بذلك، كان ما يزال هناك.
الكهنة الذين كانوا في هيكل كانوا متعجبين من
معرفته.

العاب وأنشطة

لعبة المدرسة



اجعل الأطفال يتظاهرون بأنهم يلعبون في المدرسة. يمكنك أن تحضر لوح وتكتب عليه بعض الأنشطة يمكن القيام بها. أسمح لطفلك بأن يقود هذه اللعبة. لن يكون الأمر ممتعاً فقط بأنكم تتعلمون مع بعضكم، لكنه سيعزز تعليمه للدرس من خلال ذلك. تحدث كيف أن يسوع تعلم وعلم أيضاً.

الغرض الضائع



بهذه اللعبة يمكنك أن تخفي شيء أو أن تستخدم شيء كان موجود بالفعل. على أحد الأشخاص القيام بالتقديم. "سيداتي سادتي، لقد فقدنا.....، إذا عثرتم عليه، يرجى إعادته إلى....." الطفل الآخر عليه أن يعثر على الغرض المعلن بأسرع وقت ممكن وعليه أن يعيده إلى المكان أو الشخص الصحيح.

نبذة وبذار



حاول أنت تجد بذار سهلة النمو. الخردل ينمو جيداً بأي وقت من أوقات السنة. تحدث كيف تنمو البذار، لكننا نحتاج إلى سقيها وأن نعرضها للضوء.


تأمل كيف كبر يسوع منذ طفولته وكيف أن الله يريدنا أن ننمو فيه.

طابق أطفال الحيوانات مع ولديها

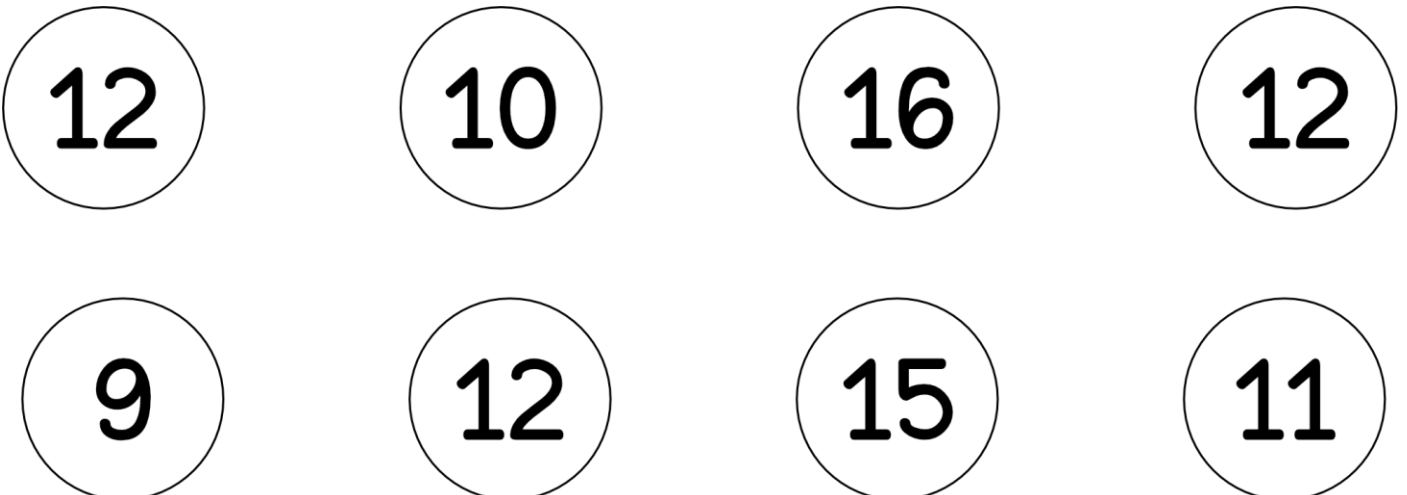


12

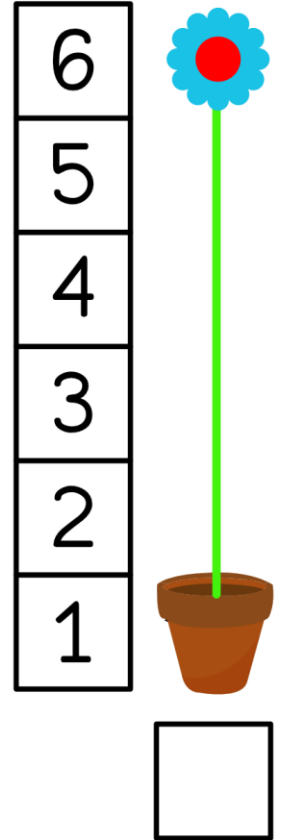
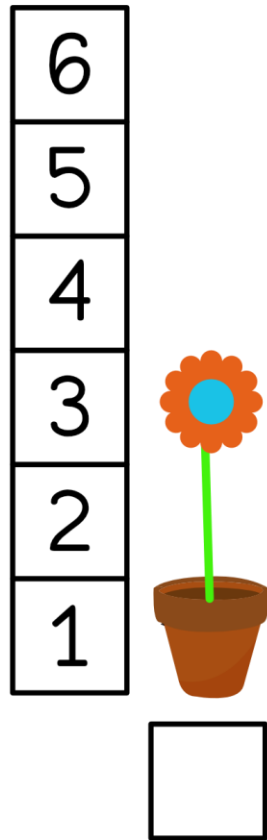
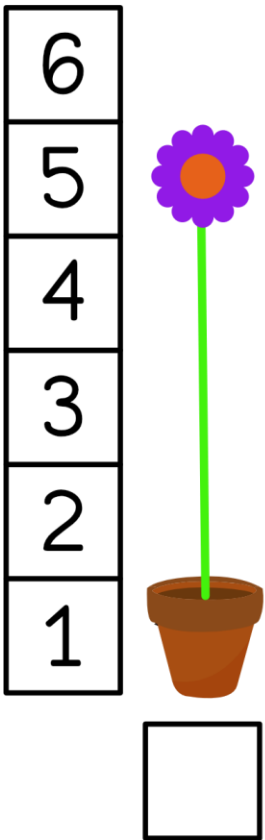
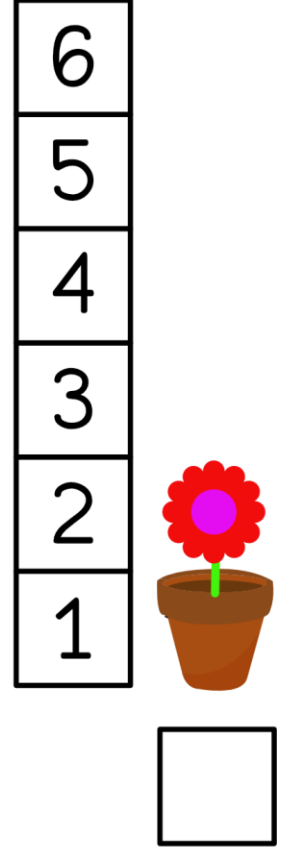


لون الأثني عشر شمعة




لون الدوائر التي تحتوي رقم 12



كم طول كل زهرة؟



ساعد مريم ويوسف في العثور على يسوع في الهيكل




جدول النمو



تحتاج:

- اطبع الشكل على ورقة بيضاء.
- اقلام تلوين
- مقص
- صمغ

الطريقة:



3. لون المربعات لتتناسب مع طول الطفل. في كل مرة استخدم لوناً مختلفاً. أضف تاريخ.

2. قم بقص الشكل وضع صمغ في الأماكن المحددة.

1. لون الآية الكتابية. أترك مربعات فارغة.

ألصق هنا

ولكن، ازدادوا نمواً

ألصق هنا

في النعمة

ألصق هنا

وفي معرفة

أَلصِقْ هُنَا


رَبِّنَا وَمَخْلَصُنَا


أَلصِقْ هُنَا


يَسُوعَ.

أَلصِقْ هُنَا

2 بطرس 3 : 18







عبادة

ترنيمه عباديه. لم نقم بعد بإنتاج ترانيم من Trueway Kids
YouTube فيديو للاستخدام الشخصي فقط.

Read Your Bible, Pray Every Day

<https://youtu.be/PYRyJxs9CG4>

God Is Always Working

<https://youtu.be/JiaRAXhGSOU>

Obey, Obey The Lord

<https://youtu.be/gID4-xl1Amg>



وقت الصلاة

اشكرك يا الله على كلمتك. اطلب منك أن تساعدني وأنا أكبر، وأن أصبح اشابه أبنيك يسوع.

الاسبوع القادم

يوحنا المعمدان

اذا كنتم ترغبون بدروس أخرى مجاناً زوروا موقعنا على الصفحة

<https://truewaykids.com/ar/>

